


Die Dias für Untersuchungen nach G25 und G37.




Testdia 1 - Fusion



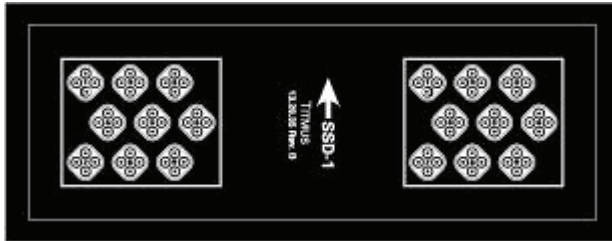
Testdia 2 - Sehschärfe, binokular




Testdia 3 - Sehschärfe, monokular, rechts



Testdia 4 - Sehschärfe, monokular, links



Testdia 5 - Stereosehen



Testdia 6 –
Farbwahrnehmungen



Testdia 7 - Vertikale Phorie



Testdia 8 – Horizontale
Phorie